Atelier Catherine Bergoin

Peinture sur porcelaine

Assemblage du Compas Catherine Bergoin

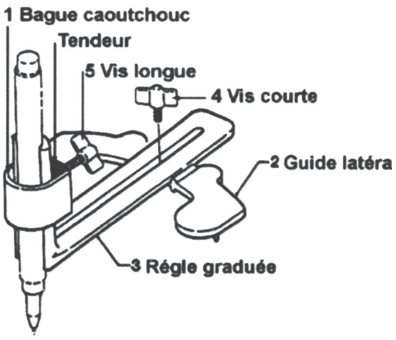

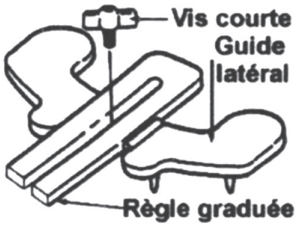

Assembler le guide latéral et la règle graduée à l'aide de la vis courte.

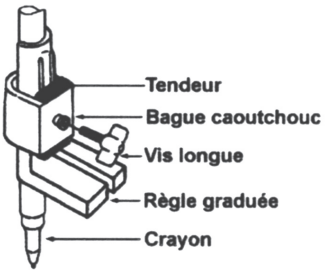

Emboiter sur le retour de la règle graduée l'ensemble vis longue + tendeur + bague caoutchouc.
Passer un crayon dans la bague caoutchouc, serrer la vis longue.
Régler la hauteur du crayon dans la bague caoutchouc pour que le corps du compas soit parallèle à l'assiette.

Le guide latéral est réversible :
- une position pour les grandes assiettes
- une position pour les petites et les pièces ovales .

Votre compas est prêt !!

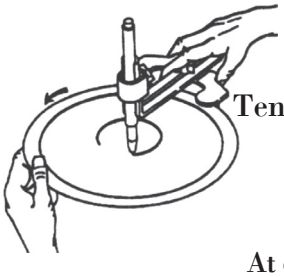

Tenir votre compas comme indiquer sur le dessin

Atelier Catherine Bergoin
Parc de la Peysse -73000 Barberaz - France
(0) 4 79 85 24 85
contact@decor-porcelaine.fr
www.decor-porcelaine.fr